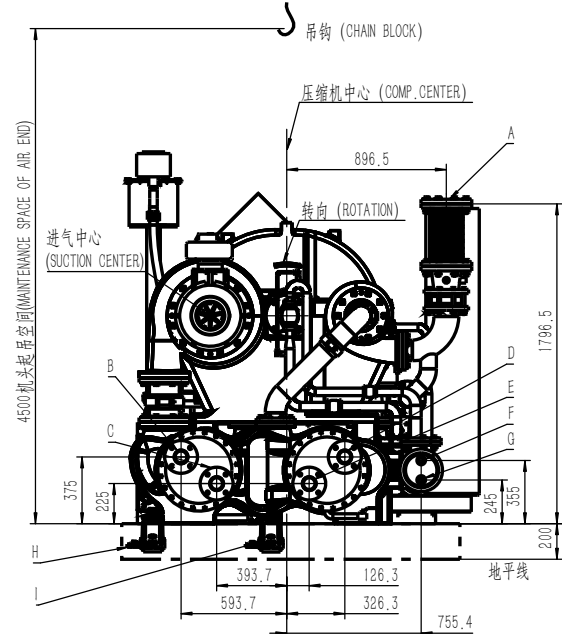
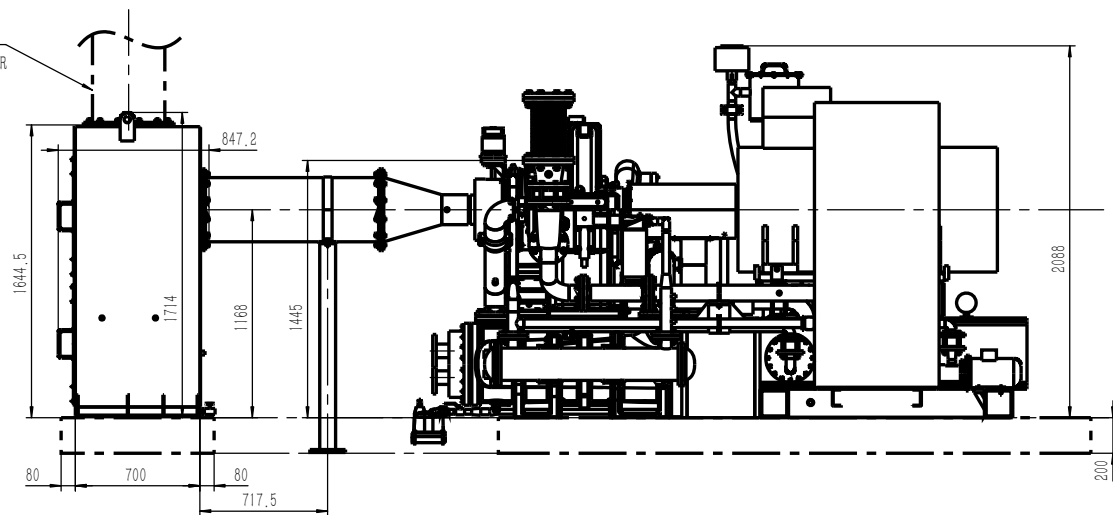
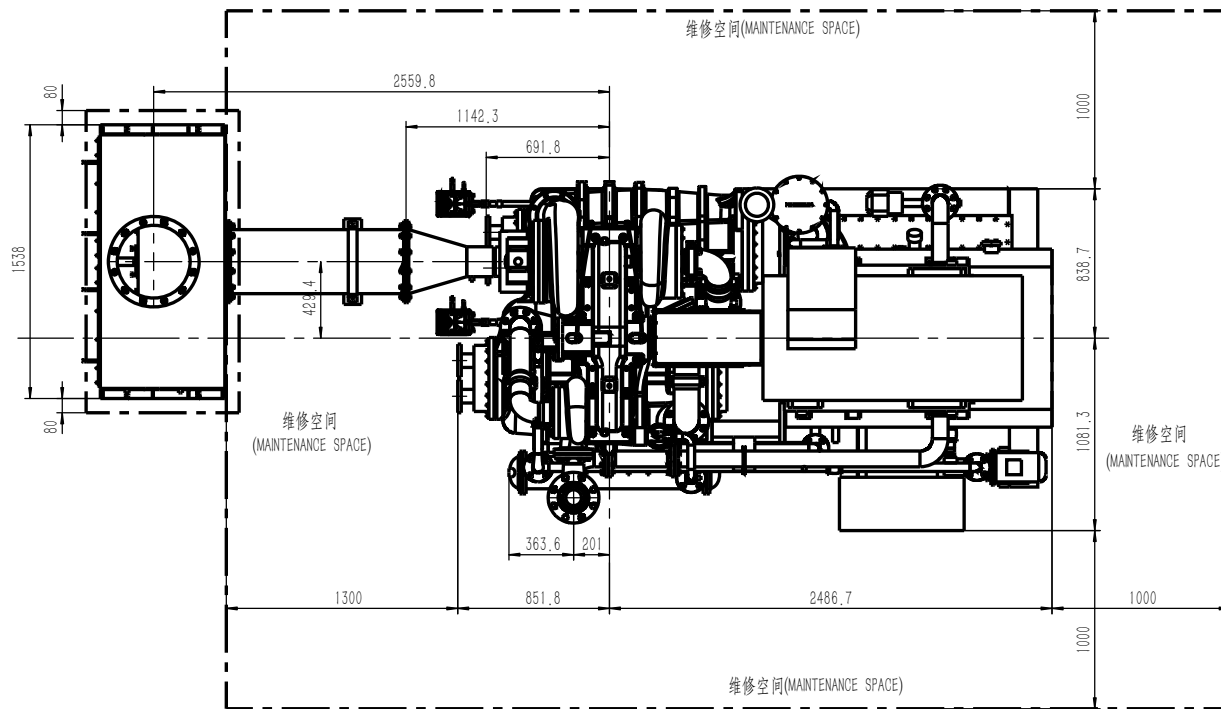
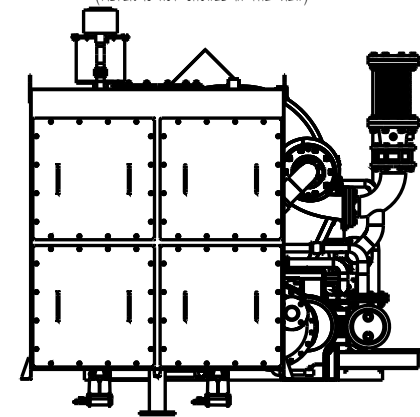


DN400-Sch20无缝管 (客户配管)
THIS PIPES ARE SUPPLIED BY USER



该视图未显示精滤
(FILTER IS NOT SHOWN IN THE VIEW)



Только для справки

仅供参考

I	R _{6.3} /8"	螺紋 (SCREW)	DN10	二級冷卻器排水出口 (DRAIN OUTLET FOR NO.2 COOLER)
H	R _{6.3} /8"	螺紋 (SCREW)	DN10	一級冷卻器排水出口 (DRAIN OUTLET FOR NO.1 COOLER)
G	R _{6.3} "	螺紋 (SCREW)	DN50	油冷卻器冷卻水進口 (COOLING WATER INLET FOR OIL COOLER)
F	R _{6.3} "	螺紋 (SCREW)	DN50	油冷卻器冷卻水出口 (COOLING WATER OUTLET FOR OIL COOLER)
E	DN65	G3/7919-2010 PN10 RF	∅76.1 x 5	二級冷卻器冷卻水進口 (COOLING WATER INLET FOR NO.2 COOLER)
D	DN65	G3/7919-2010 PN10 RF	∅76.1 x 5	二級冷卻器冷卻水出口 (COOLING WATER OUTLET FOR NO.2 COOLER)
C	DN65	G3/7919-2010 PN10 RF	∅76.1 x 5	一級冷卻器冷卻水進口 (COOLING WATER INLET FOR NO.1 COOLER)
B	DN65	G3/7919-2010 PN10 RF	∅76.1 x 5	一級冷卻器冷卻水出口 (COOLING WATER OUTLET FOR NO.1 COOLER)
A	DN150	G3/7919-2010 PN16 FF	∅168.3 x 11	氣體出口 (GAS OUTLET)
代碼 (CODE)	規格 (SPEC)	標準 (STANDARD)	取管尺寸 (PIPE SIZE)	备注 (NOTE)

CAUTION 注意 1. 請勿在運行時進行任何維修或調整。 2. 請勿在運行時觸摸任何旋轉部件。 3. 請勿在運行時觸摸任何高溫部件。 4. 請勿在運行時觸摸任何高壓部件。 5. 請勿在運行時觸摸任何高電壓部件。 6. 請勿在運行時觸摸任何高噪音部件。 7. 請勿在運行時觸摸任何高振動部件。 8. 請勿在運行時觸摸任何高速度部件。 9. 請勿在運行時觸摸任何高轉速部件。 10. 請勿在運行時觸摸任何高功率部件。	備註	機組型				外觀圖 OUTLET DRAWING
	製圖	設計	校對	審核	FRAMING NO.	
	李法威	李法威	李法威	李法威		
	李法威	李法威	李法威	李法威		